



أشهر الأمراض التي يعالجها
مستشفى الأمراض السارية
بـدولة الكويت



جمعية صندوق إغاثة المرضى
Patients Helping Fund Society



وزارة الصحة

أشهر الأمراض التي يعالجها مستشفى الأمراض السارية بدولة الكويت

إعداد

د. المنذر وائل الحساوي

رئيس القسم الطبي بمستشفى الأمراض السارية

د. حسن فتحي سيد

مسؤول التوعية بالقسم الطبي

أ. إقبال محمد الخباز

رئيس قسم الخدمة الاجتماعية

مراجعة: قسم التوعية الصحية

بجمعية صندوق إعانة المرضى

البروسيل (الحمى المالطية)



هو أحد الأمراض المعدية التي تنتقل من الحيوانات المصابة بالمرض إلى الإنسان، عن طريق الاختلاط بالحيوانات المصابة أو تناول لحومها وألبانها.

الفترة ما بين الإصابة إلى ظهور الأعراض: من أسبوع إلى أربعة أسابيع وقد تصل إلى عدة أشهر.

أعراض المرض: ارتفاع في درجة حرارة الجسم، تعرق ليلي، ضعف، آلام بالمفاصل.

العلاج: عن طريق مجموعه من المضادات الحيوية التي قد تستمر لعدة أسابيع في حالة وجود مضاعفات للمرض.

لا يوجد تطعيم للإنسان ولكن يوجد تطعيم للحيوان ضد المرض.

الجذام



مرض بكتيري معدٍ، يصيب بشكل رئيسي الجلد والأعصاب الطرفية، وينتقل عن طريق الرذاذ المتطاير من الأنف والدم أثناء المخالطة عن قرب لفترات طويلة مع الشخص المصاب.

الفترة ما بين الإصابة إلى ظهور الأعراض: قد تصل إلى عدة سنوات

قبل ظهور الأعراض، وإذا لم يعالج الجذام يمكن أن يسبب ضرر تدريجي مدمر للجلد والأعصاب والأطراف والعينين.

العلاج: فترة العلاج تختلف حسب نوع الجذام (٦-٢٤ شهر) ويجب متابعة المريض لمدة ٥-١٠ سنوات بعد الانتهاء من العلاج.

النكاف (مرض خاز باز)



مرض معدٍ يسببه فيروس النكاف ويؤثر في المقام الأول على الغدد اللعابية. ينتقل عن طريق الاتصال المباشر أو عن طريق الرذاذ المحمول من الجهاز التنفسي. الفترة ما بين الإصابة إلى ظهور الأعراض: ٢-٣ أسابيع.

أعراضه: ارتفاع في درجة حرارة الجسم، الصداع، آلام بالعضلات ثم تورم الغدة النكافية، إحداها أو كلاهما. يمكن الوقاية عن طريق التطعيم.

الحصبة



مرض فيروسي شديد العدوى، وينتقل عن طريق التنفس.

الفترة ما بين الإصابة إلى ظهور الأعراض: ٧-١٤ يوم

أعراضه: ارتفاع في درجة حرارة الجسم، مصحوباً بكحة جافة واحمرار بالعينين، وكذلك طفح جلدي يظهر في اليومين الرابع والخامس، يبدأ في منطقة الوجه ثم الجذع وباقي الجسم. يمكن الوقاية منه عن طريق التطعيم.

الحصبة الألمانية

مرض فيروسي يصيب الأطفال غالباً وبعض الكبار.

العدوى: عن طريق التنفس، أو عن طريق المشيمة من الأم للطفل أثناء الحمل. الفترة ما بين الإصابة إلى ظهور الأعراض: ١٤-٢١ يوم.

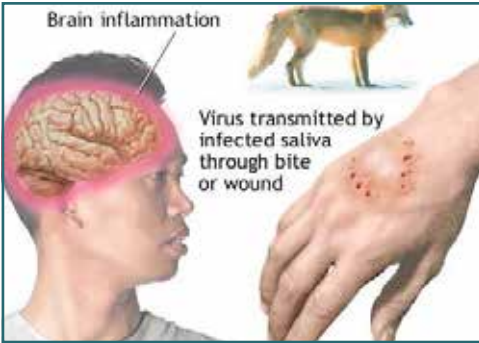


فترة العدوى: ٤ أيام قبل ظهور الطفح الجلدي وتستمر العدوى ٤ أيام بعد ظهور الطفح الجلدي.

أعراضه:

- ارتفاع طفيف في درجة حرارة الجسم.
 - ألم بالمفاصل.
 - تضخم وألم في الغدد الليمفاوية في أعلى العنق وخلف الأذن.
 - طفح جلدي أحمر على الوجه والجسم قد يكون مصحوباً بحكة شديدة.
 - إذا أصيبت المرأة الحامل يمكن أن يحدث للجنين بعض المضاعفات مثل تشوهات بالقلب، الإصابة بالصرم، العمى، التخلف العقلي أو موت الجنين.
- يمكن الوقاية منه عن طريق التطعيم.

السعار (داء الكلب)



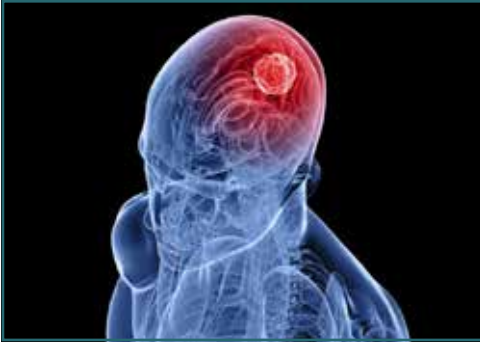
مرض فيروسي قاتل يسبب التهاباً حاداً بالمخ.

ينتقل عقب تعرض الانسان لعضة أو خدش عميق في الجلد من حيوان مصاب، وتمثل الكلاب الناقل الرئيس للمرض.

أعراضه: حمى، ألم شديد في موضع الجرح، يعقب ذلك ظهور أعراض داء الكلب

- الهيجاني ومن علاماته فرط النشاط ورهاب الماء والهواء، ثم تعقبه الوفاة.
- الفترة ما بين الإصابة إلى ظهور الأعراض:** ٩ أيام وقد تصل إلى ١٨٠ يوماً.
- لا يوجد علاج خاص أو فعال، ويؤدي المرض إلى الوفاة.
- يمكن الوقاية منه عن طريق اللقاحات.

التهاب السحايا (الحمى الشوكية)



عدوى خطيرة تصيب البطانة الرقيقة التي تحيط بالدماغ والنخاع وغالبا ما يسببها عدوى ميكروبية.

العدوى: عن طريق رذاذ الإفرازات التنفسية أو إفرازات الحلق.

الفترة ما بين الإصابة إلى ظهور الأعراض: ٢ - ١٠ أيام.

الأعراض: ارتفاع في درجة حرارة الجسم، صداع، تقيؤ مع تيبس الرقبة وأحيانا تشنجات وغيبوبة.

يجب العلاج بالمضادات الحيوية في أسرع وقت ممكن. يمكن الوقاية منه عن طريق اللقاحات.

الحمى التيفودية



عدوى بكتيرية تسببها بكتيريا السالمونيلا التيفية.

العدوى: عن طريق الطعام والمياه الملوثة.

الفترة ما بين الإصابة إلى ظهور الأعراض: من أسبوع إلى أسبوعين.

الأعراض: ارتفاع في درجة حرارة الجسم،

صداع، آلام بالبطن، إمساك أو إسهال

ويتم العلاج عن طريق المضادات الحيوية.

تتوفر لقاحات ضد الحمى التيفودية ولكن فاعليتها جزئية.

أهم طرق الوقاية: شرب مياه نظيفة وتحضير الطعام بطريقة آمنة والعيش في بيئة نظيفة وصحية.

الكوليرا



إسهال حاد ناجم عن تناول طعام أو ماء ملوث ببكتيريا الكوليرا .

تنتشر الكوليرا في الأماكن التي لا يتوفر بها أنظمة صحية كافية لمعالجة المياه .

الفترة ما بين الإصابة إلى ظهور الأعراض: قصيرة من ٢٤ إلى ٤٨ ساعة .

الأعراض: إسهال شديد قد يؤدي إلى انهيار الدورة الدموية والوفاة .

الأشخاص الذين يعانون من انخفاض المناعة والأطفال المصابين بسوء التغذية معرضون أكثر لخطر الموت .

الوقاية: شرب مياه نظيفة وتحضير الطعام بطريقه آمنة وأخذ لقاح الكوليرا عند السفر إلى مناطق موبوءة .

السعال الديكي (الشاهوق)



هو مرض بكتيري شديد العدوى يصيب الجهاز التنفسي .

العدوى: عن طريق السعال والعطس من شخص مصاب .

يكون المريض معدياً من بداية الأعراض حتى حوالي ثلاثة أسابيع من بداية نوبة السعال أو حتى بعد خمسة أيام من بداية العلاج بالمضادات الحيوية .

العلاج: أدوية خافضة للحرارة ومضادات حيوية .

الفترة ما بين الإصابة إلى ظهور الأعراض: من ٣ أيام إلى ثلاثة أسابيع .

الوقاية: الوسيلة الرئيسية لمنع السعال الديكي هي التطعيم .

الجديري المائي (الجديري المائي أو العنقز)



مرض فيروسي شديد العدوى يسبب طفحاً جلدياً .

العدوى: عن طريق العطس أو السعال من قبل شخص مصاب بالعدوى أو عند لمس السائل الموجود في الحويصلة الجلدية نفسها .

الأعراض: ارتفاع درجة حرارة الجسم،

الشعور بالتعب، الصداع، وبعدها بيوم أو اثنين يظهر الطفح الجلدي مع حكة في الجلد .

فترة العدوى: يومين قبل ظهور الطفح الجلدي وحتى يتم كسو كل الحويصلات بالقشرة .

الفترة ما بين الإصابة إلى ظهور الأعراض: من أسبوع إلى ثلاثة أسابيع .

العلاج: أدوية خافضة للحرارة، والأدوية المضادة للفيروسات .

الوقاية: عن طريق التطعيم .

الحزام الناري (هربس زوستر)



التهاب فيروسي حاد يظهر على هيئة ألم وحويصلات في نطاق جلدي محدد، غالباً في جهة واحدة من الجسم .

يسببه نفس الفيروس المسبب لمرض الجديري المائي الذي يظل موجوداً كامناً في العقد العصبية لعدة سنوات بعد الإصابة الأولى بالجديري المائي والذي يتشط مرة أخرى بسبب ضعف المناعة لأي سبب .

الأعراض: طفح جلدي في جهة محددة من الجسم مع آلام شديدة .

العلاج: مضادات الفيروسات ومسكنات الألم .

الوقاية: عن طريق التطعيم .

الفيلاريا



مرض طفيلي يسببه ديدان مجهرية تعيش في الجهاز الليمفاوي البشري.

العدوى: عن طريق لدغ إناث البعوض الحاملة للعدوى.

قد يظل المصاب لعدة سنوات قبل ظهور أعراض المرض.

الأعراض: داء الفيل وهو انتفاخ مع زيادة

سماكة الجلد والأنسجة وتظهر بشكل رئيسي في الأطراف السفلية نتيجة انسداد الأوعية الليمفاوية بها. تصبح القدم في حجم القدم الأمامي للفيل كما يسبب عدة أعراض أخرى حسب نوع العدوى.

الليشمانيا



هو مرض ينجم عن طفيل الليشمانيا ويتم نقله إلى جسم الإنسان بواسطة لسعة من ذبابة الرمل.

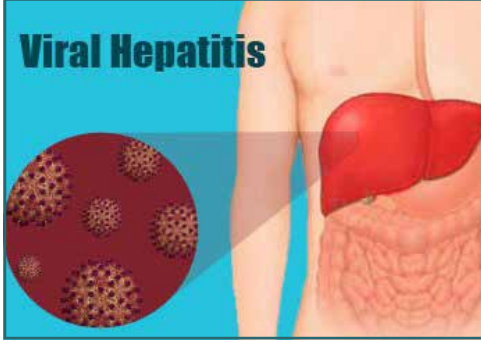
داء الليشمانيات الجلدي: يصيب الجلد ويؤدي إلى ظهور جروح متقرحة وتدوم لأشهر طويلة على الرغم من العلاجات المختلفة.

داء الليشمانيات المخاطي: ينتشر هذا النوع في القارة الأمريكية الجنوبية، ويسبب قرحة في الجلد في موضع اللسعة وينتشر أيضاً في تجويف الفم والأنف.

داء الليشمانيات الحشوي: يسبب ظهور بقع داكنة على سطح الجلد، مع ارتفاع في درجة حرارة الجسم، كما يحدث انخفاض حاد في وزن الجسم وتضخم في الطحال وفي الكبد مصحوباً بفقر الدم وانخفاض في عدد خلايا الدم البيضاء. إذا بقي هذا النوع بدون معالجة، فقد ينتهي بالموت.

الفترة ما بين الإصابة إلى ظهور الأعراض: من ٦ شهور إلى سنة.
لا يوجد لقاح مضاد للمرض حتى الآن.
العلاج: المضادات الميكروبية المناسبة.

التهاب الكبد الفيروسي



مرض معدي يصيب الكبد ينشأ نتيجة إصابة الكبد بأحد الفيروسات الكبدية. هناك خمسة فيروسات رئيسية تسبب ذلك الالتهاب ويشار إليها بالأنماط الآتية: (A,B,C,D,E).

التهاب الكبد A:

ينتقل عن طريق الأغذية والمياه الملوثة بفيروس المرض.

الفترة ما بين الإصابة إلى ظهور الأعراض: من ١٤-٢٨ يوماً.

الأعراض: حمى، فقدان الشهية، إسهال، غثيان، ألم بالبطن، بول غامق اللون والإصابة باليرقان (اصفرار الجلد وبياض العين).

الوقاية: عن طريق التطعيم والنظافة العامة.

التهاب الكبد البائي B:

عدوى فيروسية تصيب الكبد ويمكن أن تسبب أمراض حادة ومزمنة.

العدوى: عن طريق الاتصال الجنسي أو استخدام الأدوات الحادة الملوثة وكذلك من الأم إلى جنينها. ولا ينتقل المرض عن طريق الأغذية أو المياه الملوثة.

الفترة ما بين الإصابة إلى ظهور الأعراض: من ٣٠ يوم إلى ١٨٠ يوم.

يمكن أن يسبب تليف بالكبد أو سرطان الكبد.

الوقاية: عن طريق التطعيم.

التهاب الكبد الوبائي C:

عدوى فيروسية تصيب الكبد وتسبب أعراضاً مزمنة وأحياناً حادة.

الفترة ما بين الإصابة إلى ظهور الأعراض: تصل فترة الحضانة لفيروس هذا النوع

خمسين يوماً تقريباً .

العدوى: عن طريق الدم الملوث، أو حقن ملوثة بهذا الفيروس، أو الاتصال الجنسي .
لا يوجد تطعيم ضد الالتهاب الكبدي C .

الملاريا



مرض معد فتاك ينتقل عن طريق لدغ أنثى نوع معين من البعوض .

الأعراض: ارتفاع في درجة حرارة الجسم مع تعرق غزير، صداع وقيء .

المضاعفات: فقر الدم، فشل كلوي، فشل في وظائف التنفس، الملاريا الدماغية التي قد تؤدي إلى الغيبوبة والموت .

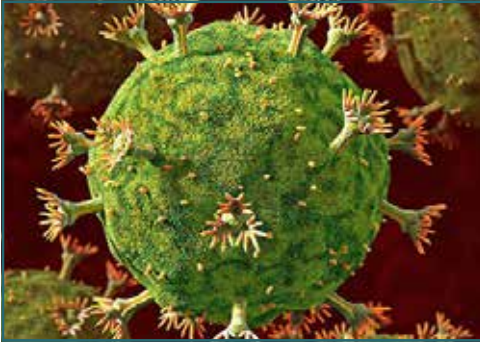
الفترة ما بين الإصابة إلى ظهور الأعراض: من أسبوع إلى ٣ أشهر، وقد تصل إلى عام حسب نوع الملاريا .

الوقاية: يجب استشارة الطبيب قبل السفر إلى الأماكن التي يستوطن بها المرض، حيث أن هناك أدوية تعطى للوقاية من الملاريا قبل السفر، وفي أثناء السفر يجب استعمال الناموسية أثناء النوم، ارتداء ملابس طويلة مع وضع طارد للحشرات على الجلد .
التشخيص المبكر والعلاج يؤدي إلى الشفاء التام بينما تأخر التشخيص يؤدي إلى المضاعفات التي قد تسبب الوفاة .

الإيدز (متلازمة العوز المناعي المكتسب)

مرض فيروسي خطير يسببه فيروس اتش آي في HIV أو ما يعرف بفيروس نقص المناعة البشري، يقوم بتدمير الجهاز المناعي في الجسم مما يجعل المصاب عرضة للإصابة بالميكروبات الانتهازية وبعض الأورام الخبيثة التي قد تؤدي إلى الوفاة .

العدوى: عن طريق الاتصال الجنسي مع شخص مصاب أو نقل دم ملوث أو زراعة الأعضاء المصابة أو استخدام الأدوات الحادة الملوثة مثل الإبر وأدوات الحلاقة والوشم وأدوات التجميل، كما تنتقل العدوى من الأم المصابة إلى الجنين أثناء الولادة أو بالرضاعة الطبيعية .



العلاج: الأدوية المضادة للفيروس والتي تعمل على تقوية المناعة والحد من نشاط الفيروس وتطور المرض.

لا ينتقل المرض عن طريق المصافحة والمعانقة، واستخدام الحمامات ودورات المياه، واستخدام حمامات السباحة، والمخالطة في أماكن العمل والدراسة،

والحشرات والبعوض، وتناول الأطعمة والمشروبات واستخدام الأكواب وأدوات الطعام، والكحة والعطاس، واستخدام المناشف والقوط.

الأعراض: لا توجد أعراض غالباً في السنوات الأولى، ومع تدمير الجهاز المناعي تدريجياً يبدأ المريض بالشعور بالتعب والإرهاق بدون سبب واضح، ارتفاع في درجة الحرارة لمدة طويلة، الإسهال الشديد المستمر، الهزال ونقص الوزن السريع، بقع بيضاء في الفم، العرق الليلي، تضخم بالغدد الليمفاوية، وتكرار العدوى والالتهابات.

التيفوس (التيفوس البوابي أو الحمى النمشية)



مرض معد يسببه ميكروب متواجد غالباً في الفئران وينتقل المرض بواسطة القمل والبراغيث التي تتطير من هذه الحيوانات ثم تلدغ الإنسان.

الفترة ما بين الإصابة إلى ظهور

الأعراض: من أسبوع إلى ٣ أسابيع.

الأعراض: ارتفاع في درجة حرارة الجسم، صداع وطفح جلدي.

المضاعفات: التهاب السحايا أو الرئتين ومشاكل بالقلب والدورة الدموية.

العلاج: المضادات الحيوية المناسبة.

الوقاية: عن طريق العلاج الوقائي قبل السفر للأماكن الموبوءة، كذلك النظافة الشخصية والقضاء على الفئران والحيوانات الناقلة للمرض.

حمى الضنك (حمى الدنج)

مرض فيروسي ينتشر عن طريق لدغات إناث البعوض المصابة بالفيروس.



الفترة ما بين الإصابة إلى ظهور

الأعراض: من ٣ أيام إلى أسبوعين.

الأعراض: حمى فجائية وآلام قوية في

العضلات أو الظهر لمدة ٥-٧ أيام، ويظهر

أحياناً طفح جلدي مثير للحكة في جميع

أنحاء الجسم في نهاية فترة الحمى،

ومعظم الإصابات تكون بسيطة بدون

مضاعفات خطيرة.

في نسبة قليلة من الحالات يظهر نزيف دموي (من الفم، الأنف، الجلد والأمعاء)، وفي

حالات متباعدة يحدث هبوط في ضغط الدم إلى حد الصدمة والوفاة.

العلاج: علاج الأعراض فقط، إذ لا يوجد دواء ضد الفيروس المسبب لها.

الوقاية: تجنب لدغات البعوض أثناء السفر للمناطق الموبوءة.

ساهم معناب

وقضية التوعية الصحية

عدم معرفة المرض والجهل بأعراضه وأسبابه قد يكون سببا في انتشار الأوبئة واستفحال ضررها، ومساهمتك في نشر الوعي الصحي يساعد في انقاذ الأنفس من الوقوع في الأمراض. وبما أن الدال على الخير كفاعله، فإن التحذير من خطر الأفات التي تدمر الأفراد والمجتمعات واجب شرعي على الجميع. امتثالاً لقوله تعالى: «وتعاونوا على البر والتقوى»...



حساب الوقف رقم : 011140001314

حساب الصدقات رقم : 011140000040

حساب الزكاة رقم: 011010042580

بيت التمويل الكويتي

للمساهمة في طباعة اصدارات التوعية الصحية
يرجى الاتصال على:

إدارة التنمية الاجتماعية

هاتف : 22052132 - الخط الساخن : 1899000

خدمة المتبرعين: 97222901 - 97222903

ص.ب 24409 الصفاة 13105 - الكويت

للتواصل: 22052112

للاستفسارات (واتس أب): 97244063



لايجوز طباعة المادة العلمية دون الرجوع إلى إدارة العلاقات العامة والإعلام لجمعية صندوق إعانة المرضى